



**Viajes nacionales habilitados para trabajadores esenciales.**

Conocé **aquí** los trabajadores esenciales habilitados.

Estos son los requisitos y consideraciones que debemos respetar para seguir cuidándonos.

## CERTIFICADOS Y PERMISOS

Es obligatorio presentar tu Certificado de Circulación o Permiso CUIDAR. Podés tramitarlo **aquí**. Recordá que el mismo tiene una vigencia de 24 horas a partir de la fecha de emisión. Podés presentarlo en teléfono, sin necesidad de llevarlo impreso.

Además, deberá estar acompañado de una Declaración Jurada. En caso de no presentar toda la documentación correctamente no se permitirá el ascenso a la unidad y se reprogramará el viaje. En caso de detectarse alguna documentación adulterada, se dará aviso a las autoridades correspondientes.




## CANALES DIGITALES

Preferí canales no presenciales para comprar tu boleto. Recordá que podés presentar tu ticket electrónico en tu teléfono, sin necesidad de llevarlo impreso

**0800 122 2282**

**/catainternacional.com**



### TEMPERATURA

Se tomará la temperatura a los pasajeros y a la tripulación antes de abordar y cada vez que el chofer lo requiera.



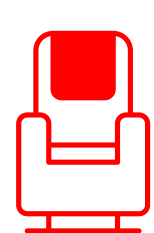
### TAPABOCAS

Es obligatorio el uso obligatorio y permanente de tapa boca, nariz y mentón.



### SÍNTOMAS

Aquella persona que presente síntomas durante el viaje tiene la obligación de notificarlo inmediatamente a la tripulación, quienes procederán a aislarle del resto.



### MOVIMIENTOS

Todos los pasajeros permanecerán en su butaca durante todo el recorrido, salvo para utilizar los sanitarios.



### DESINFECTANTES

Cada pasajero debe llevar su alcohol en gel o sanitizante en el bolso de mano, y es recomendable que también lleve su jabón personal para evitar utilizar el disponible en los sanitarios de la unidad.



### SERVICIO A BORDO

Queda suspendido el servicio de catering, bebidas, mantas, almohadas, lectura y auriculares.



### TERMINALES

Las personas que no van a viajar no podrán acceder a las salas de espera y plataformas, a excepción de aquellas que realicen tareas de asistencia.



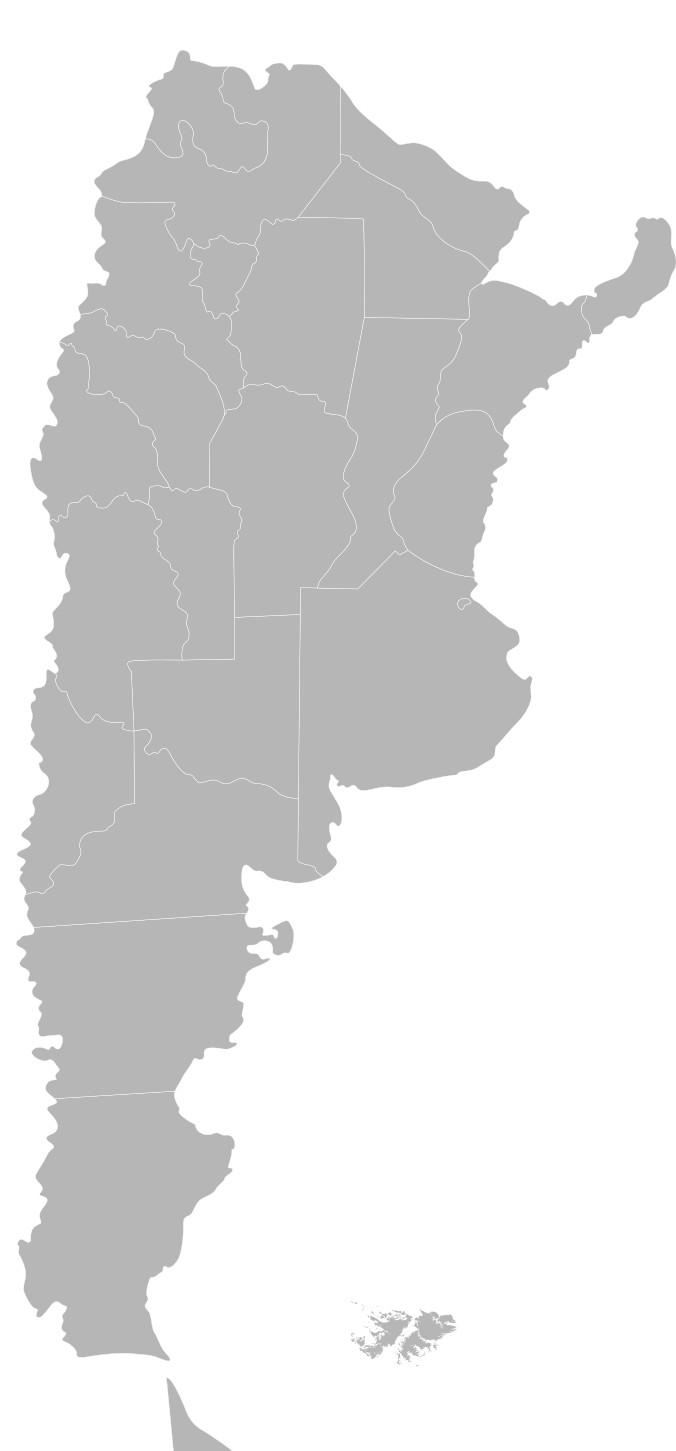
### EQUIPAJES

Cada pasajero puede llevar 1 equipaje convencional en bodega y 1 equipaje de mano.



### CHECK IN

Es importante asistir a la Terminal preferentemente 1 hora antes de la salida del servicio.



## Provincias

El ingreso a la/s provincia/s de destino y de paso queda sujeto a los protocolos propios establecidos en cada jurisdicción.

Consultá **aquí** las disposiciones de cada provincia

**¡Volvamos a viajar juntos!**

**0800 122 2282**